

REPUBLIQUE DE GUINEE
Travail – Justice – Solidarité

MINISTERE DE L'ECONOMIE ET DES FINANCES

**DIRECTION NATIONALE DE LA DETTE
ET DE L'AIDE PUBLIQUE AU DEVELOPPEMENT
(DND-APD)**

RAPPORT D'ACTIVITES 2019

Décembre 2019

Sigles et Abréviations

BAD	: Banque Africaine de Développement
BADEA	: Banque Arabe pour le Développement Economique en Afrique
BDP	: Balance des Paiements
BID	: Banque Islamique de Développement
BCRG	: Banque Centrale de la République de Guinée
CDP	: Club de Paris
C2D	: Contrat de Désendettement et de Développement
DNTCP	: Direction Nationale du Trésor et de la Comptabilité Publique
DRF	: Demande de Retrait de Fonds
KWD	: Dinar Koweïtien
DTS	: Droits de Tirages Spéciaux
DSRP	: Document Stratégique de Réduction de la Pauvreté
Euro	: Monnaie de l'Union Européenne
FED	: Fonds Européen de Développement
FIDA	: Fonds International de Développement Agricole
FMI	: Fonds Monétaire International
FEC	: Facilité Elargie de Crédits
FSD	: Fonds saoudien de développement
HCDP	: Hors Club de Paris
IDH	: Indice de Développement Humain
IDA	: Association Internationale pour le Développement
IADM	: Initiative d'Annulation de la Dette Multilatérale
IPTE	: Initiative des Pays Pauvres Très Endettés
MEF	: Ministère de l'Economie et des Finances
OMD	: Objectifs du Développement Durable
PA	: Point d'Achèvement
PIB	: Produit Intérieur Brut
PNUD	: Programme des Nations Unies pour le Développement
RMB	: Yuan Renminbi
SAR	: Rial Saoudien
TOFE	: Tableau des Opérations financières de l'Etat
TDB	: Tableau de bord
UE	: Union Européenne
USD	: Dollar des Etats Unis
USA	: Etats Unis d'Amérique
ZMAO	: Zone Monétaire Ouest Africain

Le présent rapport fait le point sur les activités de la Direction Nationale de la Dette et de l'Aide Publique au Développement (DND-APD) au cours de l'année 2019.

I. Introduction

La Direction Nationale de la Dette et de l'Aide Publique au Développement (DND/APD) dans le cadre de sa mission traditionnelle visant, entre autres, la conception, la mise en œuvre, le suivi et l'évaluation de la politique d'endettement du pays, continue de veiller sur la pérennité des acquis des réformes entreprises avec l'aide des Partenaires Techniques et Financiers en vue de maintenir son endettement à un niveau soutenable.

Elle s'est inscrite durant l'année 2019 dans la même logique de la pérennisation de la gestion prudente de la dette publique avec, en ligne de mire, l'objectif suivant : (i) la mise à jour permanente de la base de données en tenant compte de toutes les transactions intervenues au cours de l'année susceptibles d'influencer la situation du portefeuille de la dette et partant, celle de son service, (ii) le recours à des conditions d'emprunts extérieurs concessionnels, en vue d'assurer la viabilité budgétaire de la dette publique.

Par ailleurs, la DND-APD se fixe comme objectif principal, d'imprimer une action de plus en plus dynamique à son rôle et ce, dans tous les secteurs de son domaine d'activités.

II. Présentation sommaire des principales missions de la Direction

Selon l'arrêté N° 5916/MEF/CAB/2011 en date du 09 novembre 2011, la DND-APD a, entre autres, pour missions essentielles de :

- concevoir, élaborer des plans et stratégies de la politique d'endettement public, intérieur et extérieur, et de l'Aide publique au développement ;
- assurer la fixation des objectifs généraux du Gouvernement en matière d'endettement public intérieur et extérieur, y compris la dette garantie par l'Etat ;
- assurer la mise en place d'un système d'information du public, du marché financier et des partenaires au développement sur la politique d'endettement et la gestion de la dette publique ;
- impulser et animer les cadres de concertation et de dialogue entre la Guinée et les bailleurs de fonds ;
- élaborer, publier et diffuser les rapports sur l'aide publique au développement en Guinée ;
- coordonner la renégociation des accords de prêts ;
- réaliser les émissions de titres publics sur les marchés financiers pour des besoins de financement à moyen et long termes, en relation avec les services concernés ;
- assurer la gestion du portefeuille de la dette publique ;
- coordonner l'élaboration des stratégies de la dette publique ;
- publier périodiquement un bulletin statistique sur la dette et l'aide publique au développement ;

III. Bilan des activités opérationnelles et principaux résultats

1. Dette extérieure

1.1 Evolution du stock de la dette extérieure

L'encours de la dette extérieure à fin décembre 2019 se chiffre à 2,65 milliards USD. Ce montant a relativement augmenté par rapport à fin 2018 de 29,42 %.

Cette variation du niveau de la dette extérieure résulte principalement de :

- la forte augmentation de la part de la dette multilatérale qui passe de 48,49 % à 56,67%, du fait du niveau élevé de tirages enregistrés en 2019 sur les projets financés ;
- la diminution de la part de dette bilatérale à fin 2019 de 48 % à 41,99.

Aussi, le taux d'endettement au titre de la dette extérieure, après la baisse enregistrée résultant de l'atteinte du Point d'achèvement de l'IPTE en septembre 2012, a significativement évolué, passant de 17,39 % à fin 2012 à 18,83 % à fin 2018, pour se situer à fin décembre 2019 à 19,84 %.

Tableau 1 - L'évolution du stock de la dette extérieure au 31 décembre 2019

Rubriques	2018			2019			2019/2018
	USD en mds	Mds GNF	%	USD en mds	Mds GNF	%	
Dette extérieure	2,277	20562	100	2,65	23 508	100	29,42
Bilatéraux	1,100	9 870	48,00	1,198	9 870	41,99	11,60
CDP	0,030	269	1,31	0,020	191	0,81	-33,34
Fonds Arabes	0,176	1 602	7,79	0,184	1 725	7,34	4,49
Bilatéraux HCDP	0,894	8 126	39,52	0,994	9 328	39,68	14,62
Multilatéraux	1,116	10 140	49,31	1,420	13 321	56,67	55,33
Fournisseurs Etrangers	0,061	552	2,69	0,034	316	1,34	-44,93
Taux d'endettement (dette bilatérale/PIB %)	9,10	9,10	54,46	8,96 %	9 %	48,34	
Taux d'endettement (dette multilatérale/PIB %)	9,23	9,23	42,44	10,62 %	11 %	48,99	
Taux d'endettement (dette/PIB %)	18,83	18,83	100	19,84 %	19,84 %	100	

Le niveau du taux d'endettement à fin 2019 (29,42 %) est dû à la variation par rapport à 2018 et à l'accroissement du PIB pendant ces trois dernières années.

1.2 Composition en devises du portefeuille de la dette

Tableau 2 - Composition en devises du portefeuille de la dette

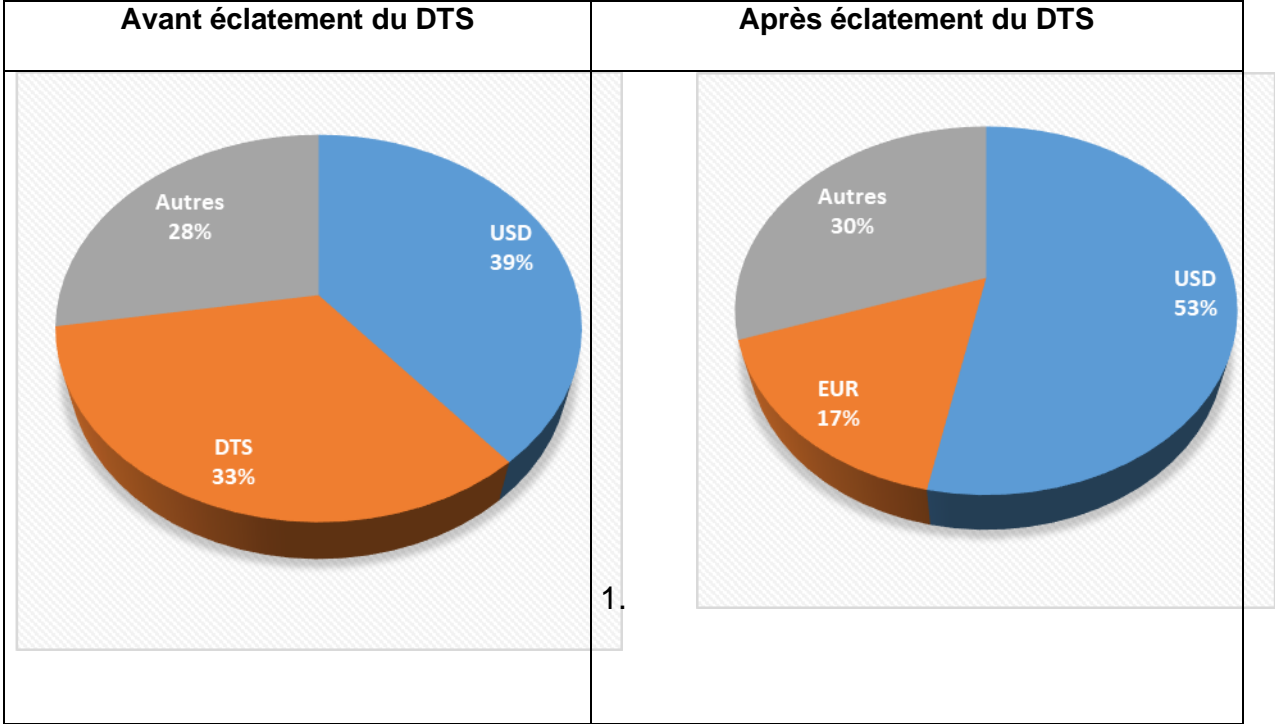
Devises	Stock fin décembre 2018		Stock fin décembre 2019		Evolution 2019/2018
	Montant en USD	%	Montant en USD	%	
USD	890 800 660,14	39,12	1 027 622 448,92	38,75	15,36
SDR (UC,UCEAO,DIS)	948 864 128,89	41,67	1 055 307 580,73	39,79	11,22
CNY	153 188 063,11	6,73	142 453 515,98	5,37	-7,01
SAR	108 846 524,41	4,78	109 506 551,74	4,13	0,61
EUR	94 387 771,54	4,14	161 497 240,76	6,09	71,10
KWD	81 262 287,13	3,57	74 311 620,88	2,80	-8,55
Total dette extérieure	2 277 349 435,22	100	2 651 961 246,14	100	10,65

Le portefeuille de la dette à fin décembre 2019 est essentiellement constitué de deux principales devises, le dollar (USD) et le Droit de tirages spéciaux (DTS) représentant plus de 3/4 de la valeur totale.

Les autres devises le Yuan Renminbi, le Rial saoudien, le Dinar koweïtien et l'euro se partagent moins de 1/4.

La part du dollar est encore plus importante en décomposant le DTS en fonction des différentes devises du panier, variant ainsi à fin 2019 de 39 % à 53 %.

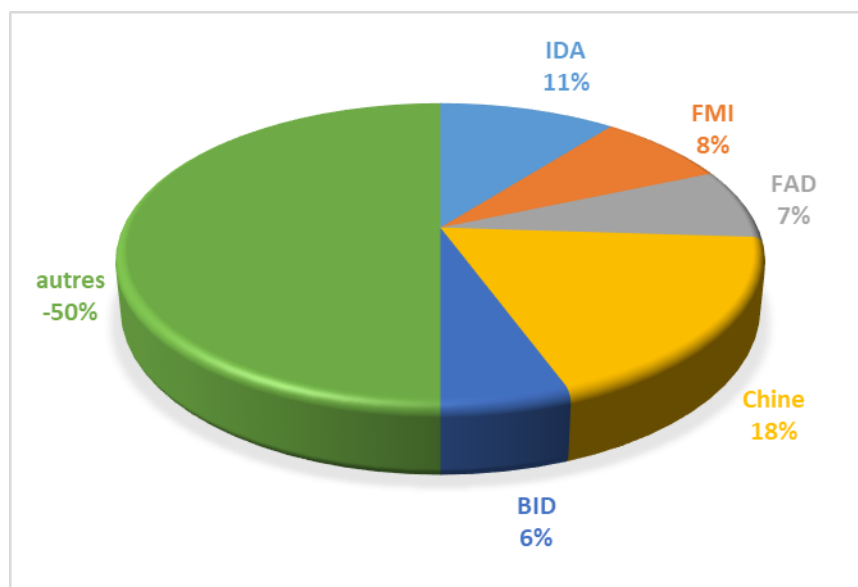
Graphique 1 : Décomposition du DTS



1.3 Les principaux créanciers de la dette extérieure

Les créanciers de la dette extérieure à fin 2019 sont principalement constitués de la Chine, de l'IDA, du FMI et du FAD dont les parts sont respectivement : 18 %, 11 %, 8 % et 7 %.

Graphique 2 : Répartition par créancier des emprunts extérieurs



Source : DND-APD

1.4 Réalisation de la dette extérieure

Les prévisions du service de la dette extérieure en 2019 se chiffrent à 1 104,355 milliards GNF soit 114,916 millions USD dont :

- principal : 649,507 milliards GNF soit 67,584 millions USD
- intérêt : 454,85 milliards GNF soit 47,332 millions USD

Ce montant est constitué de 23,519 millions USD au titre du C2D dont 23,339 millions USD réalisés.

A la même période, les engagements se sont établis à 838,743 milliards GNF soit 89,90 millions USD dont :

- principal : 651,008 milliards GNF soit 69,012 millions USD
- intérêt : 187,735 milliards GNF soit 20,90 millions USD

1.5 Les Accords signés

Au cours de l'année 2019, les nouveaux engagements financiers avec un taux moyen de concessionnalité de global de 43,44 % se présentent comme suit :

- **Financement BAD** du Projet d'Appui à la Transformation de l'Agriculture Guinéenne et de l'Entreprenariat Agricole des Jeunes (PATAG-EAJ) signé le 18 janvier 2019 pour un montant **7,87 millions d'UC soit USD 11 018 000** ;
- **Financement BAD** : Projet de Route Boké Québo, signé le 23 avril 2019 pour un montant de **5 120 000 UC soit USD 7 168 000** ;
- **Financement BAD** du Programme Intégré de Développement et d'Adaptation au Changement Climatique dans le Bassin du Niger (PIDCC/BN), signé le 23 avril 2019 pour un montant de **7 500 000 UC, soit USD 10 500 000** ;
- **Financement BAD** de la Restructuration du Projet PERSIF, signé courant 2019 pour un montant de **9,8 millions d'UC (montant à vérifier), soit USD 13 720 000** ;
- **Financement BAD** de l'Aide d'Urgence pour la Lutte Intégré contre l'Invasion de la Chenille Légionnaire d'Automne, pour un montant de **USD 93 000** ;

- **Financement BAD** du Projet d'Etude de Faisabilité de construction d'un Port en Eau Profonde Polyvalent dans la Région Nord-Ouest de la Guinée pour un montant de **USD 2 000 000** ;
- **Financement BAD** du Programme de développement des zones spécialisées de transformation agro-industrielle de **Boké et Kankan**, signés le 8 novembre 2019 pour un montant de **12 800 000 UC** soit **USD 17 792 000** ;
- **Financement BAD** du Projet de fonds d'investissement social de relance Post-Ebola (PERSIF) signé le 8 novembre 2019 pour un **montant de 13 000 000 UC**, soit **USD 18 200 000** ;

Par ailleurs, une enveloppe de **100 millions de dollars** a été accordée par la BAD au développement du secteur privé.

- **Financement IDA** du Projet de mobilité et de connectivité rurale signé le 23 janvier 2019 pour un montant de **29 000 000 DTS**, soit **40 000 000 USD** ; Le prêt sera remboursé en 20 ans avec un taux d'intérêt annuel 0.50 %.
- **Financement IDA** du Projet d'Amélioration de l'accès à l'électricité, signé le 15 février 2019 pour un montant de **36 200 000 DTS**, soit **50 000 000 USD** ; le prêt sera remboursé en 20 ans avec un taux d'intérêt annuel 0.50 %.
- **Financement IDA** du Projet des centres d'excellence de l'enseignement supérieur avec un impact sur le développement, signé le 27 mars 2019 pour un montant de **7 300 000 DTS**, soit **10 000 000 USD** ; le prêt sera remboursé en 20 ans avec un taux d'intérêt annuel 0.50 %.
- **Financement IDA** du Projet de Renforcement de Capacité des Micro, Petites et Moyennes Entreprises et Accès au Financement (PRECOP), signé le 07 juin 2019 pour un montant de **30 000 000 USD** ; le prêt sera remboursé en 20 ans avec un taux d'intérêt annuel 0.50 %.
- **Financement IDA** du Projet d'Appui à la Gouvernance Locale (PAGL) signé le 22 mars 2019 pour un montant de **28 600 000 DTS**, soit **40 000 000 USD** ; le prêt sera remboursé en 20 ans avec un taux d'intérêt annuel 0.50 %.
- **Financement IDA** du Projet pour les Résultats au Préscolaire et à l'Enseignement Fondamental (PRPEF) signé le 09 juillet 2019 pour un montant de **50 000 000 USD** ; le prêt sera remboursé en 20 ans avec un taux d'intérêt annuel 0.50 %.
- **Financement IDA** de l'Appui Budgétaire signé le 26 novembre 2019 pour un montant de **90 millions USD** (50 % prêt et 50 % don) ; le prêt sera remboursé en 20 ans avec un taux d'intérêt annuel 0.50 %.
- **Financement BAD** du Projet d'Appui à la Transformation de l'Agriculture Guinéenne et de l'Entreprenariat Agricole des Jeunes (PATAG-EAJ) signé le 18 janvier 2019 pour un montant **7,87 millions d'UC**, soit **USD 11 018 000** ;
- **Financement BAD** du Projet de Route Boké Québo, signé le 23 avril 2019 pour un montant de **5 120 000 UC**, soit **USD 7 168 000** ;
- **Financement BAD** du Programme Intégré de Développement et d'Adaptation au Changement Climatique dans le Bassin du Niger (PIDCC/BN), signé le 23 avril 2019 pour un montant de **7 500 000 UC**, soit **USD 10 500 000** ;
- **Financement BAD** de la Restructuration du Projet PERSIF, signé courant 2019 pour un montant de **9,8 millions d'UC**, soit **USD 13 720 000** ;
- **Financement BAD** de l'Aide d'Urgence pour la Lutte Intégrée contre l'Invasion de la Chenille Légionnaire d'Automne, pour un montant d'**USD 93 000** ;

- **Financement BAD** du Projet d'Etude de Faisabilité de construction d'un Port en Eau Profonde Polyvalent dans la Région Nord-Ouest de la Guinée, pour un montant de **USD 2 000 000** ;
- **Financement BAD** du Projet de fonds d'investissement social de relance Post-Ebola (PERSIF) signé le 8 novembre 2019, pour un montant **de 13 000 000 UC, soit USD 18 200 000** ;
- **Financement BID** du Programme de Développement des Chaines de Valeurs du Riz en République de Guinée signé le 16 janvier 2019 par deux prêts :
 - **Un premier prêt de USD 2 000 000** du guichet des Ressources du Fonds de Solidarité Islamique pour le Développement. Le prêt sera remboursé en 30 ans dont 10 ans de différé avec un taux d'intérêt annuel 0.75 % ;
 - **Un deuxième prêt de USD 15,21 millions (Vente à Tempérament)** ; Le prêt sera remboursé sur 15 ans dont 4 ans de différé et des charges au taux d'euribor+6 mois l'an.
- **Financement AFD** du Projet de Régularisation des Branchements Illégaux, le renforcement /extension du réseau de distribution urbain, l'électrification de localités rurales par des solutions hors réseau et l'accroissement des capacités des agents du secteur électrique guinéen signé le 01 avril 2019 pour un montant **50 millions EUR**. Le prêt sera remboursé en 26 échéances après 7 ans de différé avec un taux d'intérêt annuel de 0,25 % et une commission d'engagement de 0,25 %.
- **Financement AFD (C2D)** du Projet d'appui à l'ANAFIC signé le 01 avril 2019 pour un montant de **10 000 000 EUR** ;
- **Financement AFD (C2D)** du Projet de Convention CGN 1262 Projet d'appui à la gouvernance économique et financière (PAGEF) signé le 27 mai 2019 pour un montant de **14 430 000 USD** ;
- **Financement AFD (C2D)** du Projet de Convention CGN 1217 PAFISAM 2 formation professionnelle dans l'agriculture et l'industrie signé le 16 décembre 2019 pour un montant de **4 440 000 USD** ;
- **Financement AFD (C2D)** du Projet de Convention CGN 1265 Bassin arachidier de Dabola signé le 27 mai 2019 pour un montant de **8 550 000 USD**.

2. Dette Intérieure

Au 31 Décembre 2019, la dette intérieure est estimée à **GNF 15 006,292 milliards**.

2.1. Structure et stock de la dette intérieure

La situation de la dette intérieure au 31 Décembre 2019 est résumée dans le tableau ci-après :

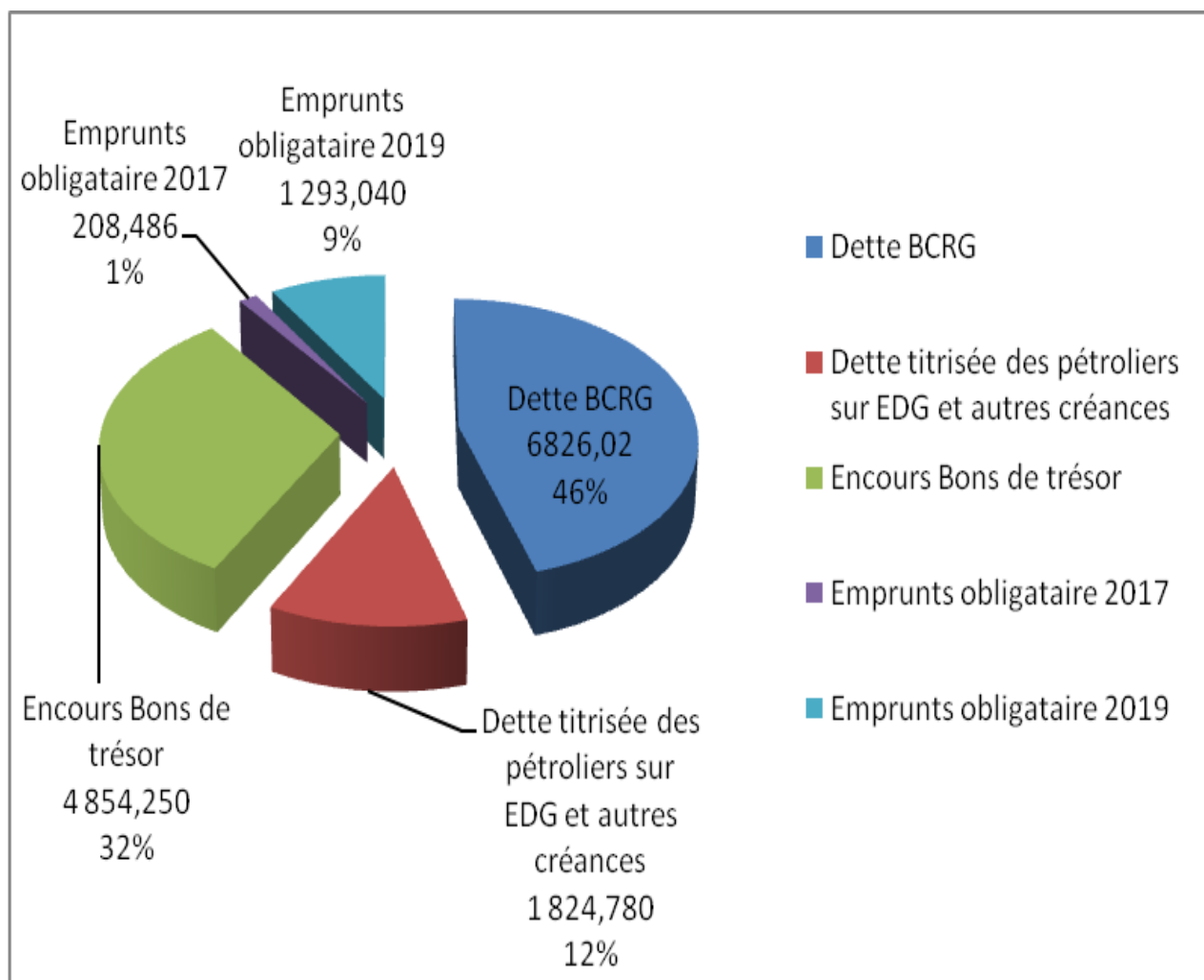
Tableau 1 : Stock et Structure de la dette intérieure au 31 Décembre 2019 (montants en milliards GNF)

N°	DESIGNATION	oct-19		nov-19		déc-19	
		Montant	%t	Montant	%	Montant	%
1	Dette BCRG	7 251,654	52,48 %	7 464,458	53,02 %	6 826,024	45,49 %
A	Convention (du 30/04/2013) (hors intérêts)	6 258,544	89,82 %	6 258,544	89,82 %	6 258,544	89,82 %
a	Principal	5 642,323	90,15 %	5 642,323	90,15 %	5 642,323	90,15 %
b	Pertes nettes de change PNC	616,221	9,85 %	616,221	9,85 %	616,221	9,85 %
B	Protocole Dette BCRG 2015	993,110	14,25 %	1 205,914	17,31 %	567,480	8,14 %
2	Arriérés intérieurs dus aux fournisseurs locaux	En cours d'apurement					
3	Dettes titrisée des pétroliers sur EDG et autres créanciers	896,260	6,49 %	711,635	5,05 %	1 824,780	12,16 %
a	KAMAS sa	-	0,00 %	89,010	6,61 %	89,010	4,88 %
4	Encours Bons du Trésor	4 167,500	30,16 %	4 401,500	31,26 %	4 854,250	32,35 %
a	Maturité de 91 jours	- 38,000	20,42 %	162,000	20,42 %	262,000	5,40 %
b	Maturité de 182 jours	815,000	1,78 %	755,000	1,78 %	906,500	18,67 %
c	Maturité de 364 jours	3 390,500	21,92 %	3 484,500	21,92 %	3 685,750	75,93 %
5	Emprunt obligataire	1 510,526	10,87 %	1 501,526	10,66 %	1 501,526	10,01 %
a	Solde Emprunt obligataire 2017 (hors intérêts)	208,486	13,88 %	208,486	13,88 %	208,486	13,88 %
b	Emprunt obligataire 2019 (hors intérêts)	1 302	86,12 %	1 302	86,12 %	1 302	86,12 %
TOTAL Stock Dette intérieure		13 825,940	1,000	14079,111	1,000	15 006,580	1,000

Tableau n° 2 : Résumé stock et Structure de la dette intérieure au 31 Décembre 2019 (montant en milliards GNF)

N°	Dette intérieure de la Guinée à fin Décembre 2019	Montant en mds GNF	%
1	Dette BCRG	6 826,02	45,46 %
2	Dette titrisée des pétroliers sur EDG et autres créances	1 824,78	12,15 %
3	Encours Bons du Trésor	4 854,25	32,33 %
4	Solde à payer sur emprunts obligataires 2017	208,486	1,39 %
5	Emprunts obligataires 2019	1 302,00	8,67 %
	Total	15 015,54	100,00 %

Graphique n° 1 : Dette intérieure au 31 Décembre 2019



2.1.1. Dette BCRG

La dette de la BCRG est constituée :

- d'une convention de titrisation du 30 avril 2013 de **GNF 5 642 milliards** avec un taux d'intérêt de **3,476 %** remboursable en 80 semestrialités avec 10 ans de moratoire. Ainsi, chaque semestre, il est remboursé **GNF 98 058 milliards** au titre des intérêts de cette dette ;
- d'un protocole d'accord du 23 février 2016 de **GNF 1 702,470 milliards** remboursables trimestriellement sur six ans sur la base des titres de **GNF 70,936 milliards** ;

La dette totale de la BCRG au 31 décembre 2019 est de **GNF 6 826,02 milliards** en principal. Elle représente **45,49 %** de la dette intérieure totale.

2.1.2. La dette titrisée des pétroliers sur EDG et autres

Elle est de **GNF 1 824,78 milliards** et représente **12,16 %** de la dette intérieure totale ;

2.1.3. Arriérés intérieurs dus aux fournisseurs locaux

Les arriérés intérieurs dus aux fournisseurs locaux (secteur privé) est actuellement en cours d'audit et d'apurement par un Cabinet recruté sur appel d'offres international avec le financement de l'Agence Française de Développement (AFD).

2.1.4. Encours Bons du Trésor

Les encours des Bons du Trésor sont de **GNF 4 854,25 milliards**. Ils sont remboursés à l'échéance des différentes maturités par débit d'office et représentent **32,35 %** de la dette intérieure totale.

2.1.5. Emprunts obligataires 2017

Au titre de l'emprunt 2017, le reste à payer est de **GNF 208,486 milliards** et représente **1,39 %** de la dette intérieure totale.

2.1.6. Emprunts obligataires 2019

Le montant de cet emprunt est de **GNF 1 302 milliards**, remboursable sur trois ans et représente **8,67 %** de la dette intérieure totale.

Tableau 3 : Soumissions-Adjudication-Intérêts-Remboursement-Encours BDT de l'année 2019 (montants en milliards GNF)

Dates	Besoins de trésorerie	Montants mis en adjudication	Soumissions	Adjudications	Intérêts précomptés	Remboursement	Encours
31/12/2018							4 272
02/01/2019		170	30	30	2,395	10	4 292
09/01/2019		220	92	92	5,249	69	4 315
16/01/2019		222	222	140	9,401	192	4 263
23/01/2019		113	170	113	8,654	91	4 285
30/01/2019		90	109	70	4,355	68	4 287
Total Janv. 19	465	815	623	445	30,055	430	4 287
06/02/2019		80	298,5	80	5,857	70	4 297
13/02/2019		90	232	90	5,940		4 387
13/02/2019						50	4 337
14/02/2019						40	4 297
20/02/2019		100	140	100	8,724	100	4 297
27/02/2019		30	73	30	2,426	42	4 285
Total Fév. 19	300	300	743,0	300	22,948	302	4 285
06/03/2019		120	283,5	120	8,507	121	4 284
13/03/2019		170	434	170	12,423	190	4 264
20/03/2019		110	260	110	8,155	109	4 265
27/03/2019		150	323,5	150	10,389	136	4 279
S/T Mars, 19	550	550	1 301	550	39,475	556	4 279
1er Trimestre	1 315	1 665	2 667	1 295	92,478	1 288	4 279
03/04/2019		118	316	118	6,831	78	4 319
10/04/2019		140	328	140	7,170	165	4 294
17/04/2019		130	91	65	5,555	106	4 253

24/04/2019		152	150	142	8,929	80	4 315
26/04/2019						30	4 285
Total Avril 19	475	540	885	465	28,485	459	4 285
01/05/2019						55	4 230
02/05/2019		105	75	75	5,528	0	4 305
08/05/2019		135	120	110	9,193	87	4 328
15/05/2019		130	250	110	10,125	177	4 261
22/05/2019		160	180	120	11,145	118	4 263
29/05/2019		110	130	90	5,081	68	4 285
Total Mai 19	525	640	755	505	41,072	505	4 285
05/06/2019		100	100	100	11,281	20	4 365
12/06/2019		100	100	100	11,768	135	4 330
19/06/2019		100	65	65	7,450	248	4 147
20/06/2019						33	4 114
26/06/2019		35	50	35	3,928	158	3 991
27/06/2019						10	3 981
Total Juin 19	300	335	315	300	34,427	604	3 981
2ème Trimestre	1 300	1 515	1 955	1 270	103,983	1 568	3 981
1er Semestre	2 615	3 180	4 622	2 565	196,461	2 856	3 981
03/07/2019		75	50	50	4,837	50	3 981
10/07/2019		100	120	85	6,564	115	3 951
17/07/2019		100	140	100	8,144	110	3 941
24/07/2019		125	115	110	9,688	70	3 981
31/07/2019		15	38	15	1,523	40	3 956
Total Juillet 19	360	415	463,00	360	30,757	385,00	3 956
07/08/2019		58	66,5	43	3,106	50	3 949
08/08/2019							3 949
14/08/2019		67	30	30	2,672	20	3 959
15/08/2019						40	3 919
21/08/2019		102	55	55	3,777		3 974
28/08/2019		47	5	5	0,226	50	3 929
Total Août. 19	175	274	156,50	133	9,78	160	3 929
04/09/2019		200	80	80	8,530	160	3 849
11/09/2019		250	137,5	132,5	8,270	170	3 811,5
18/09/2019		170	1	1	0,111	140	3 672,5
25/09/2019		346,5	357	335	34,348	80	3 927,5
Total Sept. 19	560	966,50	575,50	548,50	51,26	550	3 927,5
3ème Trimestre	1 095	1 655,50	1 195	1 041,50	91,796	1 095	3 927,5
02/10/2019		52				38	3 889,5
09/10/2019		164	245	164	14,504	100	3 953,5
16/10/2019		164	210	164	14,979	85	4 032,5
23/10/2019		82	262,5	82	6,843	77	4 037,5
30/10/2019		200	364,5	200	14,68	30	4 207,5
31/10/2019						40	4 167,5

Total Oct. 19	610	662	472,50	610	51,009	370,00	4 167,5
06/11/2019		200	346,5	200	14,258	94	4 273,5
13/11/2019		144	361,5	144	7,930	74	4 343,5
20/11/2019		136	375	136	7,582	74	4 405,5
27/11/2019		130	371,750	130	7,229	134	4 401,5
Total Nov. 19	410	610	1 454,75	610	36,999	376,00	4 401,5
04/12/2019		175	250,250	175	11	40	4 536,5
11/12/2019		217	251,250	206,250	13,870	175	4 567,75
18/12/2019		225,750	140,75	140,75	11,122	200	4 508,50
26/12/2019		703	595,750	595,750	57,478	250	4 854,25
Total Déc. 19	1 225	1 320,75	1238,00	1 117,75	93,589	665,00	4 854,25
4ème Trimestre	2 245	2 592,75	3 165,25	2 337,75	181,60	1 411	4 854,25
2ème Semestre	3 340	4 248,25	4 360,25	3 379,25	273,39	2 506	
Totaux 2019	5 955	7 428,25	8 982,25	5 944,25	469,854	5 362	

Tableau 4 : Mobilisations et remboursements des ressources BDTs (montant en milliards GNF)

BDT 2019	Mobilisation (milliards GNF)		Remboursement (milliards GNF)	
	Prévision	Réalisation	Prévision	Réalisation
Janvier	465	445	430	430
Février	300	300	302	302
Mars	550	550	556	556
Avril	475	465	459	459
Mai	525	505	505	505
Juin	300	300	604	604
Juillet	360	360	385	385
Août	175	133	160	160
Septembre	560	548,50	550	550
Octobre	610	610	370	370
Novembre	410	610	376	376
Décembre	1225	1117,75	665	665
Total	5 955	5 944,25	5 362	5 362

2.2 Audit des arriérés intérieurs

Au titre de la gestion de la dette intérieure, le Cabinet d'audit C2G Conseil, recruté sur appel d'offre internationale, a conduit une mission de recensement, d'évaluation et de validation des créances antérieures au 31 décembre 2013 dont le rapport a été validé par le Gouvernement.

Les résultats de cet audit ont permis un désintéressement sur refinancement de l'AFD pour couvrir l'enveloppe de 10 millions d'euros et deux autres paiements pour un total de **GNF 299,981 milliards** repartis en quatre paiements comme suit :

- GNF 43 050 544 616 engagés et payés en 2017 ;
- GNF 58 880 789 152 engagés en 2017 et payés en août 2018 qui ont servi à couvrir l'enveloppe de la subvention de l'AFD ;
- GNF 123 995 066 212 payés le 31 décembre 2018 ;
- GNF 74 055 413 912 payés le 02 juillet 2019.

Tableau 6 : Service prévisionnel de la dette

No	Catégorie dette	Prévisions 2019				Réalizations au 31 Décembre 2019			
		Principal	Intérêts	Total	%	Principal	Intérêts	Total	%
1	Bons de Trésor		374,000	374,000	17,7 9 %		469,850	469,850	24,61 %
2	Découverte exceptionnels		196,120	196,120	9,33 %		98,060	98,060	5,14 %
3	Protocole BCRG	283,74	93,390	377,130	17,94 %	212,810	62,130	274,940	14,40 %
4	Remboursement arriérés titrisés	653,200	0,000	653,200	31,07 %	653,200		653,200	34,21 %
5	crédits fournisseurs	241,000	0,000	241,000	11,46 %	152,710		152,710	8,00 %
6	emprunts obligataires émis (2017)	208,490	52,120	260,610	12,40 %	208,490	52,120	260,610	13,65 %
	Total	1 386,43	715,630	2 102,06	1,000	1227,210	682,160	1 909,37	1,000

IV. Missions

4.1 Missions à l'extérieur

- Du **28 janvier au 1^{er} février 2019**, participation de la Direction au séminaire régional AFRITAC sur le thème : « le rôle du gestionnaire de la dette dans la gestion des passifs conditionnels », Cotonou, Benin ;
- Du **27 au 28 mai 2019**, participation (i) à la deuxième réunion du comité de pilotage, à Rabat (Maroc) dans le cadre du suivi du projet d'assainissement liquide de Conakry et (ii) au siège du Bureau Régional de la BID à Rabat (Maroc) à la réunion relative au financement de la station d'épuration, non couvert par le Don marocain ;
- Le **27 mai 2019**, participation à Abidjan à la mission préparatoire sur le lancement de l'emprunt obligataire de 2019 ;
- Du **11 au 14 juin 2019**, participation à la formation sur le financement du Partenariat Public-Privé dans le domaine de la santé à Abidjan (Côte d'Ivoire) ;
- Du **17 au 21 juin 2019**, participation à l'atelier sur le cadre révisé de la soutenabilité de la dette pour les pays à revenu faible à Dakar, République du Sénégal ;
- Du **24 au 28 juin 2019**, séminaire régional sur le thème « vers une meilleure intégration de la gestion de la dette avec la trésorerie » organisé par le Centre Régional d'Assistance du FMI pour l'Afrique de l'Ouest (AFRITAC de l'Ouest) à Abidjan (République de Côte d'Ivoire) ;

- Du **12 au 26 février 2019**, mission organisée par AFRITAC Ouest du FMI à Conakry sur les pratiques d'émission des obligations de trésor ;
- Du **24 au 28 juin 2019**, Séminaire régional à Abidjan organisé par AFRITAC Ouest du FMI sur le thème « Vers une meilleure intégration de la gestion de la dette et de la gestion de la trésorerie » ;
- Du **02 au 04 décembre 2019**, participation à la conférence sur « Développement et soutenabilité de la dette » à Dakar, République du Sénégal ;
- Du **10 au 13 décembre 2019**, participation à l'atelier de partage d'expériences sur les politiques d'endettement et de désendettement organisé par la Francophonie à Kigali (Rwanda).

4.2 Missions reçues

- Du **16 au 17 janvier 2019**, participation à la conférence régionale sur le Waqf BID ;
- Le **16 janvier 2019**, participation à la réunion préparatoire à la Primature sur la tenue du dialogue politique entre l'Union Européenne et la République de Guinée ;
- Le **23 janvier 2019**, participation à la signature de la convention de financement entre la République de Guinée et la Banque Mondiale, relative au Projet connectivité et de mobilité rurales pour un montant de 29 000 000 DTS, soit 40 000 000 USD ;
- Le **25 janvier 2019**, participation à la signature de la convention de financement entre la République de Guinée et l'Agence Française de Développement, relative au Projet d'Appui à ANAFIC pour un montant de 10 000 000 EUR ;
- Du **12 au 26 février 2019**, participation à la Mission organisée par AFRITAC Ouest du FMI à Conakry sur les pratiques d'émission des obligations du trésor ;
- Le **20 février 2019**, participation à la réunion de négociation avec l'Agence Française de Développement sur les termes et conditions financières de l'Accord de financement relatif au projet d'accès à l'énergie pour un montant de 50 000 000 EUR ;
- Le **20 février 2019**, participation à la négociation avec la Banque Mondiale de l'Accord de financement relatif au projet d'appui à la Gouvernance locale pour un montant de 40 000 000 USD ;
- Le **12 mars 2019**, participation à la réunion relative à la présentation de la contrepartie de la Guinée au financement du Fonds Mondial pour la lutte contre le paludisme, la tuberculose et le VIH Sida pour le 2017-2019 ;
- Le **25 mars 2019**, participation à la présentation de l'aide-mémoire de la mission de surveillance multilatérale de la CEDEAO ;
- Du **1er au 12 avril 2019**, participation à la mission de l'AFRITAC de l'Ouest pour le renforcement des capacités des services du Ministère de l'Economie et des Finances et de la Banque Centrale de la République de Guinée (BCRG) en vue de la mise en place d'un programme d'émission d'Obligations du Trésor (ODT) par la procédure d'adjudication ;
- Le **4 avril 2019**, participation à la réunion relative à l'évaluation de l'appui budgétaire de l'Agence Française de Développement ;

- Le **9 avril 2019**, participation à la mission de négociation avec l'AFD sur l'évaluation de l'assistance technique et financière du Projet d'Appui à la réforme et la Gouvernance Economique et Financière (PARGEF) ;
- Le **12 avril 2019**, participation à l'ouverture des offres techniques et financières des cabinets pour conduire l'audit de l'appui budgétaire de la Banque Mondiale pour 2018 ;
- Du **15 avril au 18 mai 2019**, participation à la mission d'audit des arriérés intérieurs dans le cadre de la poursuite du processus d'audit de la première phase ;
- Du **16 au 19 avril 2019**, participation à la mission de l'AFD pour la supervision des projets sous maîtrise d'ouvrage du ministère de l'Agriculture ;
- Du **23 avril au 04 mai 2019**, participation à la mission du FMI portant sur la troisième revue du programme FEC;
- Le **21 mai 2019**, participation au comité de pilotage du projet d'appui aux corps de contrôle et à l'Administration fiscale sur financement de l'Union Européenne ;
- Le **31 mai 2019**, participation à la mission sur l'adoption du Budget d'Affectation Spécial (BAS) pour le secteur de l'Education avec l'assistance technique du Fonds Mondial pour l'Education, l'UNICEF et l'AFD ;
- Du **17 au 28 juin 2019**, participation à la mission de l'AFRITAC de l'Ouest dans le cadre de l'amélioration des méthodes de prévision du service de la dette, du contenu du bulletin statistique trimestriel de la dette et du développement d'un tableau de bord qui sera utilisé pour le suivi des activités de la dette ;
- Le **17 juin 2019**, participation à la mission de la BAD pour la validation des TDR de l'audit de l'appui budgétaire dans le cadre de la riposte contre Ebola ;
- Le **24 juin 2019**, participation à la mission d'élaboration du Document-Programme Partenariat Mondial de l'Education (PME) de l'AFD ;
- Le **25 juin 2019**, participation au lancement des travaux relatifs à l'audit de l'appui budgétaire de la Banque Mondiale par le Cabinet KPMG ;
- Le **3 juillet 2019**, participation à la mission d'échange avec l'AFD relative à la Garantie de Paiement Public (GBP) dans le secteur de l'énergie en faveur de la centrale solaire de Khoumaguéli ;
- Le **17 juillet 2019**, participation à la mission sur la feuille de route pour l'établissement du bilan d'ouverture de l'Etat au premier janvier 2019 ;
- Le **5 septembre 2019**, participation à l'atelier sur l'identification des sources de financement pour la réhabilitation et la reconstruction du réseau routier du transport à l'hôtel le Rocher ;
- Le **6 septembre 2019**, participation à la mission de l'AFD/Expertise France en vue d'échanger des procédures de passation des marchés publics du PAGEF ;
- Le **10 octobre 2019**, participation à la mission d'évaluation des indicateurs liés à la mobilisation de l'appui budgétaire de l'Union Européenne ;

- Du **28 octobre au 1^{er} novembre 2019**, mission organisée par la CNUCED dans le cadre du projet pour la mise en œuvre du SYGADE 6 et le renforcement de capacité de la gestion de la dette ;
- Les **26 et 27 novembre 2019**, participation à la tenue de la 3^{ème} session de la Grande Commission de Coopération entre la République de Guinée et la Turquie ;
- Le **28 novembre 2019**, participation à la mission de présentation des TDR relatifs au processus d'élaboration de la demande de subvention pour le VIH Sida, la Tuberculose, le Paludisme, le Renforcement du Système de Santé (RSS) et système communautaire au Fonds Mondial ;
- Les **28 et 29 novembre 2019**, participation à la mission de présentation des résultats d'assistance technique pour la mise en œuvre du projet d'appui au secteur des transports (PAST) ;
- Du **09 au 18 décembre 2019**, participation à l'atelier organisé par AFRITAC de l'Ouest dans le cadre de l'appui à l'élaboration et la mise en œuvre de la Stratégie de la Dette à Moyen Terme.

V. Autres activités

Le **27 juin 2019**, la Déclaration de la politique d'endettement public a été présentée par Monsieur le Ministre de l'Economie et des Finances au Conseil des Ministres qui l'a approuvé et publiée sur le site du département ;

Elaboration et publication du bulletin statistique du premier, deuxième et troisième trimestre 2019 de la dette publique ;

Elaboration et mise en œuvre de la Stratégie de la Dette à Moyen Terme (SDMT) ;

Poursuite du désintéressement des créanciers, se traduisant par la relance de l'activité économique des entreprises, facteur de développement et de restauration de la crédibilité de l'Etat.

VI. Perspectives

Au regard des divers indicateurs détaillés ci-dessus, la Guinée respecte les différents critères de viabilité de la dette tant sur le plan régional (normes CEDEAO, UEMOA) que sur le plan international avec un taux d'endettement qui passe de 18,83 % en 2018 à 19,84 % en 2019.

Après la quatrième revue du programme triennal effectuée par le Fonds Monétaire International (FMI) en octobre 2019, la République de Guinée a maintenu ses efforts de rigueur dans sa politique d'endettement et sa Stratégie de Dette à Moyen Terme (SDMT) pour contenir les risques et coûts de sa dette à un niveau soutenable.

Pour ce faire, les actions ci-après sont à envisager pour l'année 2020 :

- renforcer le système d'enregistrement de la dette publique avec l'acquisition du nouveau logiciel de gestion de la dette SYGADE ;
- rendre plus opérationnel le Groupe Technique National (GTN) et le doter de moyens (matériels et financier) pour une analyse rigoureuse de viabilité de la dette publique par semestre ou annuel ;

- poursuivre la mise à jour de la Stratégie de Dette à Moyen Terme et l'Analyse de la Viabilité de la Dette ;
- poursuivre l'assainissement des relations financières entre l'Etat et le secteur privé par l'apurement des arriérés intérieurs ;
- boucler le financement obtenu auprès de l'AFD dans le cadre de l'audit, pour la deuxième phase, des dossiers transmis à la DND-APD suivant Lettre Circulaire N° 0705 du 09 avril 2018 ;
- mettre à jour le manuel de procédures de la dette publique.